



Krebu-Metallfensterbänke AG
 Sägebachweg 28
 CH-3114 Wichtrach

Telefon 031 781 08 41 Internet www.krebu.ch
 Telefax 031 781 15 59 E-mail info@krebu.ch

Metallfensterbänke KrebuFlex

System-KREBU: 3-teilig, dilatiert

Prod.-Nr. / Bemerkung AVOR
 Offerte-Nr. / Auftrag-Nr.
 Rechnungsnummer / Datum
 Eingangsdatum / SB

Nr.	
Nr.	Nr.
Nr.	Dat.
Dat.	SB.



08/19

Produktionsdatenblatt

Alle Masse in «cm», links und rechts Angaben
 «Ansicht von aussen»

Offerte

Bestellung

Auftragsbestätigung

*48h-Express (2 AT), ab Werk

*(Kleinaufträge in ALU farblos voreloxiiert 8-10 My, ALU einseitig in RAL 9016 vorbeschichtet oder ALU walzblank)

Auftraggeber		Wiederverkäufer <input type="checkbox"/> Privatkunde <input type="checkbox"/>
Anschrift	_____	
Zuständig	_____	
Strasse	_____	
PLZ/Ort	_____	
Telefon / Telefax	_____	
E-mail	_____	

Lieferadresse	Baustelle <input type="checkbox"/> Auftraggeber <input type="checkbox"/> Rechnungsadresse <input type="checkbox"/>
Kom.	_____
_____	_____
_____	_____
_____	_____
_____	_____

Rechnungsadresse	Auftraggeber <input type="checkbox"/>
_____	_____
_____	_____
_____	_____
_____	_____
_____	_____

Standardausführung: Aluminium 2mm		Andere Dicke: _____		Fensterbank Längenmasse				Abbug AD	Pfsteneinfassung PFD				Isolation, Abmessungen in cm				Skizzen / Bemerkungen								
Position	Stück	Profiltyp z.B. FD, BD	Banktiefe X verfügbar in ganzen cm-Schritten (Bsp. 35,0 od. 36,0cm)	Tropfnase Standard 3,5 cm	INTERN Bitte leer lassen	Neigung 6° Standard	Seitenanschlüsse z. B. FX, SD oder AD		Mittelhalter MD Stk. pro Bank	Montagebügel MBD Stk. pro Bank	L ¹ cm	L ³ cm	INTERN Bitte leer lassen	L ⁶ cm	L ⁷ cm	Y cm		Z cm	L ⁸ cm	konisch		parallel			
							links	rechts			T cm	D cm		T cm	D cm										

Oberfläche Schutzfolie UV-beständig

walzblank
 farblos eloxiert

 RAL _____ NCS _____

Termin
 KW _____
 Datum _____

Versandart
 wird abgeholt
 Camion KREBU
 per Post

Montage
 KREBU AG
 Nein

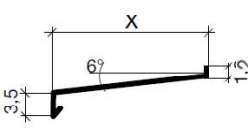
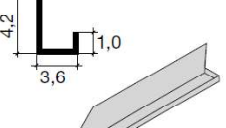
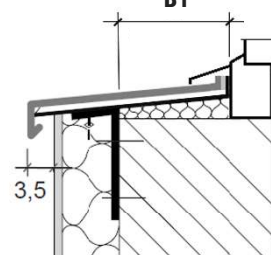
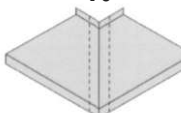
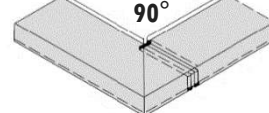
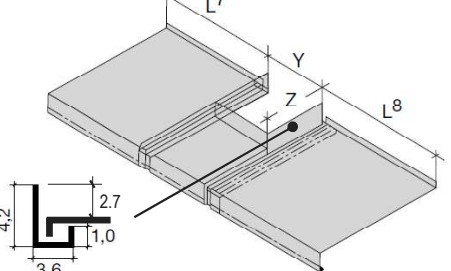
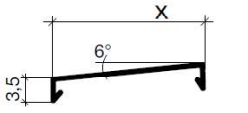
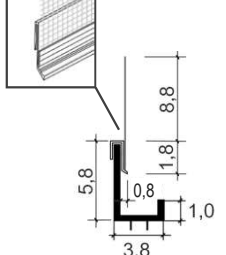
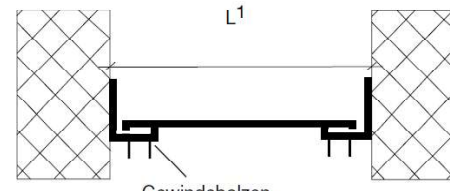
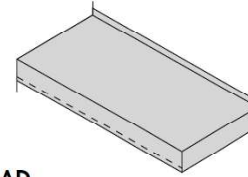
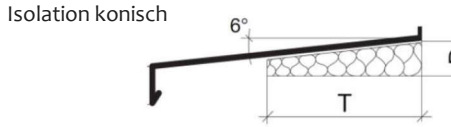
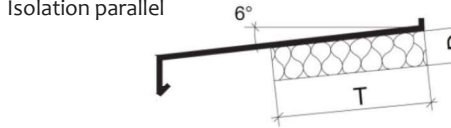

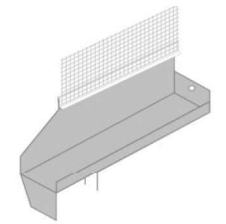
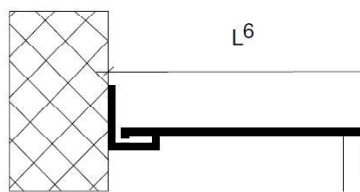
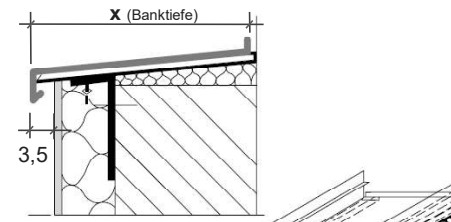
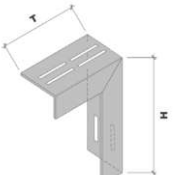
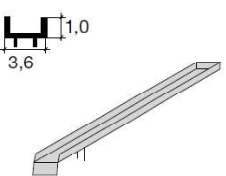
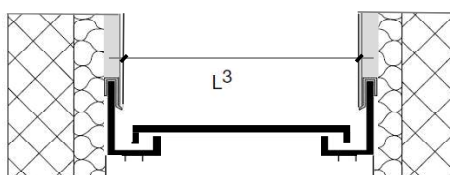
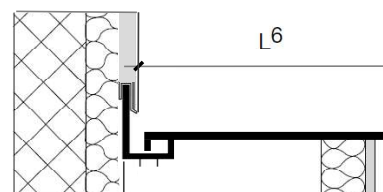
Kunde Datum: _____ Visum: _____

Intern Datum: _____ Visum: _____

Intern Datum: _____ Visum: _____

Beilage

Anzahl Seiten
 _____ / _____

Profiltypen	Seitenanschlüsse	Montagebügelgrößen	Gehungen	Pfosteneinfassung
 <p>Fensterbank FD Standard</p>	 <p>Stehbordschiene SD</p>	<p>MBD (Typ A) T=10.5cm H=20.0cm</p> <p>MBD (Typ B) T=15.0cm H=20.0cm</p> <p>VB Werden auf Mass gefertigt (TxH angeben)</p> 	<p>90°</p>  <p>Gehung geschnitten GG mit Schiebenaht</p>  <p>Gehung GD mit seitlicher Dilatationsfuge</p>	 <p>Pfosteneinfassung PFD mit beidseitiger Dilatationsfuge, zum direkten Anschluss am Pfosten</p>
 <p>Brüstungsbank BD Standard</p>	<p>Gewebeanschlussprofil aus PVC (aufgesteckt)</p> 	<p>Fassadenaufbau</p> 	<p>Balkonabschlüsse</p>  <p>Balkonabschluss AD rechts oder links (Ansicht von aussen) Vermassung der Banklänge</p>	<p>Isolation aus Styrofoam IB</p> <p>Isolation konisch</p>  <p>Isolation parallel</p> 
<p>Montagebügel</p>  <p>Montagebügel MBD Standard (Typ A + B)</p>	 <p>Anschlusschiene FX (Flex) mit Gewebeanschlussprofil aus PVC</p>	<p>Stehbordschiene SD für Sichtmauerwerk, Beton, Holz usw.</p>		<p>Fassadenaufbau</p> 
 <p>Verstärkungsbügel VB Ausführung trittfest für begehbare Schwellen</p>	 <p>Mittelhalter MD</p>	 <p>Anschlusschiene FLEX für Kompaktfassaden (WDVS)</p>		<p>Dilatierendes System mit Montagebügel</p> 