



Krebu-Metallfensterbänke AG
Sägebachweg 28
3114 Wichtrach

Telefon 031 781 08 41 Internet www.krebu.ch
Telefax 031 781 15 59 E-mail info@krebu.ch



Metallfensterbänke einteilig

Seitliche Anschlussborde direkt angebogen

Prod.-Nr. / Bemerkung AVOR
Offerte-Nr. / Auftrag-Nr.
Rechnungsnummer / Datum
Eingangsdatum / SB

Nr.	
Nr.	Nr.
Nr.	Dat.
Dat.	SB.



08/18

Produktionsdatenblatt

Alle Masse in «cm», links und rechts Angaben
«Ansicht von aussen»

 Offerte

 Bestellung

 Auftragsbestätigung

 *48h-Express (2 AT), ab Werk

*(Kleinaufträge in ALU farblos voreloxiiert 8-10 My, ALU einseitig in RAL 9016 vorbeschichtet oder ALU walzblank)

Auftraggeber		Wiederverkäufer <input type="checkbox"/> Privatkunde <input type="checkbox"/>
Anschrift	_____	
Zuständig	_____	
Strasse	_____	
PLZ/Ort	_____	
Telefon / Telefax	_____	
E-mail	_____	

Lieferadresse	Baustelle <input type="checkbox"/> Auftraggeber <input type="checkbox"/> Rechnungsadresse <input type="checkbox"/>
Kom. _____	

Rechnungsadresse	Auftraggeber <input type="checkbox"/>

Standardausführung: <u>Aluminium 2mm</u>				Andere Dicke: _____		Fensterbank Längenmasse			Abbug AE	Pfasteneinfassung PFE				Isolation, Abmessungen in cm				Montagebügel / MBE Anzahl pro Bank	Schiebenäh. DILA Anzahl pro Bank	Skizzen / Bemerkungen	
Andere Materialien:						L ¹ cm	L ² cm	INTERN Bitte leer lassen	L ⁶ cm	L ⁷ cm	Y cm	Z cm	L ⁸ cm	konisch		parallel					
Position	Stück	Profiltyp z.B. FE, FEE	Banktiefe X in cm	Tropfnase Standard 3,5 cm	INTERN Bitte leer lassen	Neigung 6° Standard	Seiten-Anschlüsse z.B. PE, SE, AE		T cm	D cm	T cm	D cm	T cm	D cm	T cm	D cm					
							links	rechts													

Oberfläche Schutzfolie UV-beständig

walzblank
 farblos eloxiert

 RAL _____ NCS _____

Termin KW _____ Datum _____

Versandart
 wird abgeholt
 Camion KREBU
 per Post

Montage
 KREBU AG
 Nein

Kunde Datum: _____ Visum: _____

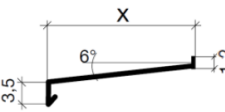
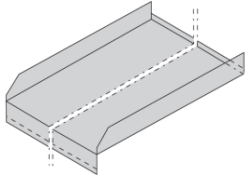
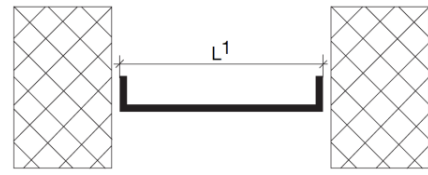
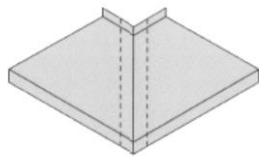
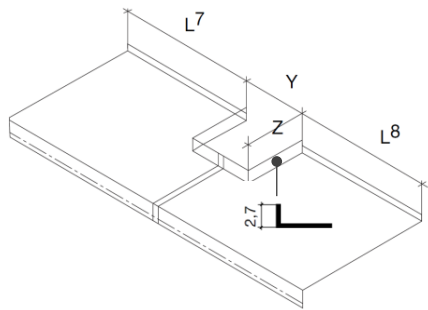
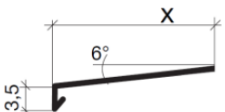
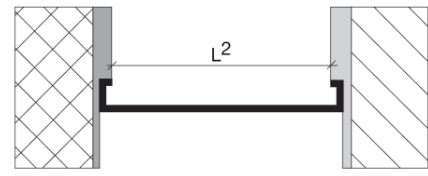
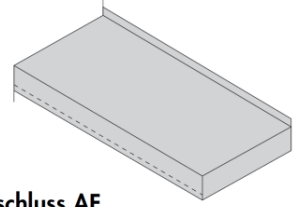
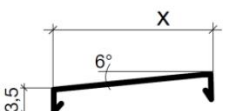
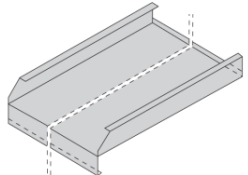
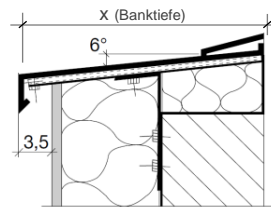
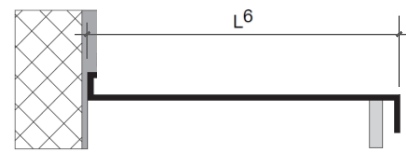
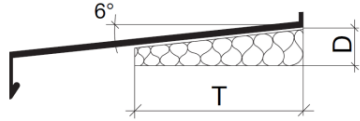

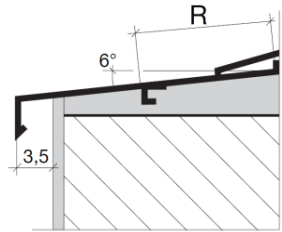
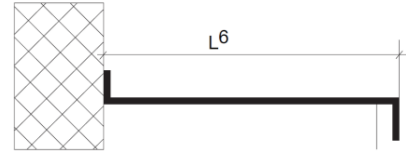
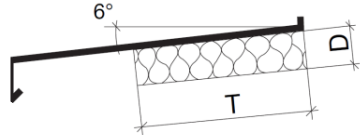
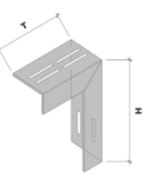
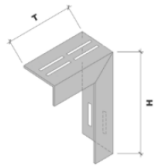
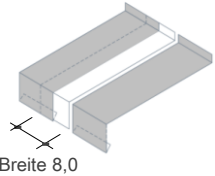
Intern Datum: _____ Visum: _____

Intern Datum: _____ Visum: _____

Beilage _____

Anzahl Seiten _____ / _____

Metallfensterbänke einteilig

Profiltypen	Seitenanschlüsse	Fensterbank-Längenmass	Gehrungen	Pfosteneinfassung
 <p>Fensterbank FE Standard</p>		 <p>Stehbord SE für Sichtmauerwerk, Beton, Holz usw.</p>	 <p>Gehrung geschnitten GG mit Schiebenah</p>	
 <p>Einschiebebank FEE</p>	<p>Fensterbank FE mit Stehbord SE</p>	 <p>Putzbord PE für verputzte Fassade</p>	<p>Balkonabschlüsse</p>  <p>Balkonabschluss AE rechts oder links</p>	<p>Pfosteneinfassung PFE mit Schiebefuge</p>
 <p>Brüstungsbank BE Standard</p>		<p>Fassadenaufbau</p> 	 <p>Vermassung der Banklänge (mit PE oder AE)</p>	<p>Isolation aus Styrofoam IB</p>  <p>Isolation konisch</p>
 <p>Montagebügel</p>	<p>Fensterbank FE mit Putzbord PE</p>	<p>System mit Montagebügel MBE (verstellbar)</p> 	 <p>Vermassung der Banklänge (mit SE oder AE)</p>	 <p>Isolation parallel</p>
 <p>Montagebügel MBE verstellbar</p>	<p>Dilatationsblech</p>	<p>System mit aufgeklebten Dollen DE</p>		
 <p>Verstärkungsbügel VB Ausführung trittfest für begehbare Schwellen</p>	 <p>Dilatationsblech DILA (Schiebenah)</p>			